



Lexmark Print Management

Con Lexmark Print Management puede optimizar su impresión en red y crear un dominio de información con una solución que pueda implementar en sus oficinas, en un entorno sin servidor o mediante la nube.

Activación de impresión segura y cómoda

Flexible. Active trabajos de impresión desde cualquier dispositivo habilitado.

Seguro. Autentique su identidad en el dispositivo para imprimir documentos.

Móvil. Envíe trabajos a la cola desde un teléfono inteligente o tableta.

Seguimiento, contabilidad y creación de informes potente

Integral. Realice seguimiento a toda la actividad en su entorno de red.

Preciso. Calcule costos fácilmente mediante informes de actividad detallados.

Rentable. Controle los costos y reduzca los desperdicios con cupos de impresión.

Print release

Lexmark Print Management le ofrece la latitud de enviar documentos desde su computadora, tableta, teléfono inteligente¹o incluso un portal web²para imprimirlos en cualquier impresora o ³dispositivo multifuncional (MFP, por sus siglas en inglés) habilitado. En lugar de “enviar” los documentos a una impresora designada—donde las páginas impresas permanecen a la vista del público hasta que las retire—, debe “extraer” el documento desde la cola de impresión al iniciar sesión o pasar su tarjeta de identificación en la impresora. En lugar de anclarse en un solo dispositivo, puede activar su trabajo de impresión desde una impresora que sea más cómoda para usted o que tenga las características y capacidades que satisfagan sus necesidades.


Características

- 1. Extracción de impresión y control de acceso:** mantiene los trabajos de impresión en una cola del servidor hasta que o en su estación de trabajo un usuario autorizado selecciona los documentos para su impresión mientras se encuentra junto al dispositivo.
- 2. Impresión móvil:** proporciona un sistema de impresión móvil completo, que le permite enviar trabajos a la cola de impresión desde cualquier teléfono inteligente o dispositivo móvil, lo que incluye dispositivos Android® o iOS.
- 3. Compatibilidad con tarjetas de identificación:** Integre lectores de tarjetas con dispositivos para que el acceso de los usuarios sea más rápido y sencillo. Los usuarios pueden autenticarse en el dispositivo de impresión con la misma tarjeta que emplean para acceder al lugar de trabajo.
- 4. Registro automático de usuarios:** Registra automáticamente a los usuarios, lo que elimina la necesidad de que un administrador ingrese manualmente los números de las credenciales.
- 5. Verificación de usuario por sesión:** Le permite realizar múltiples tareas de impresión sin tener que deslizar la tarjeta ni iniciar sesión de nuevo.
- 6. Vista previa de impresión:** Le permite ver cada página del documento, modificar las opciones de impresión y seleccionar páginas específicas para imprimirlos.
- 7. Impresión y mantenimiento:** Le permite mantener los documentos en la cola, de modo que pueda imprimirlos de nuevo más tarde.
- 8. Delegación de trabajos de impresión:** Le permite asignar un delegado para que inicie sesión e imprima documentos que se encuentren en la cola.
- 9. Administración de la cola en línea:** Le proporciona acceso al portal web para arrastrar archivos desde las carpetas de documentos y soltarlos directamente en la cola. Además, puede eliminar documentos desde su cola o cambiar la configuración de impresión.
- 10. Depuración de los tiempos de espera:** Le permite eliminar automáticamente los documentos de la cola después de un período de tiempo predeterminado.

Enviar desde escritorio







Enviar desde dispositivo móvil



Autenticar



Ver vista previa, imprimir, eliminar o imprimir y mantener

username	
Print Jobs (9)	<input type="checkbox"/>
 3Q Sales Report by Region.doc 2011-09-12 10:53:17	<input type="checkbox"/>
 District 2 Sales Leads.doc 2011-09-12 10:53:15	<input type="checkbox"/>
 Key Performance Indicators.ppt 2011-09-12 10:53:14	<input type="checkbox"/>
 Distributed Capture White Paper.pdf 2011-09-12 10:48:29	<input checked="" type="checkbox"/>

Cuatro formas de enviar archivos a su cola de print release



Aplicación de Lexmark Mobile Printing (Android e iOS)

Con la aplicación de Lexmark Mobile Printing App⁶ descargada a su teléfono inteligente o tableta Android o iOS, puede seleccionar un archivo y el trabajo de impresión se enviará directamente a su cola de impresión.

1. Mediante la función de envío o compartición, escoja Lexmark mobile printing y seleccione la cantidad de copias, páginas por lado, activación/desactivación de impresión a dos caras o activación/desactivación de color.
2. Para activar trabajos de impresión, vaya a cualquier impresora habilitada con la solución dentro la red corporativa, ingrese su contraseña o pase su tarjeta de identificación, y seleccione los documentos que desee imprimir.⁵



Envío de correo electrónico móvil

Lexmark Print Management se puede configurar⁶ para imprimir desde cualquier dispositivo móvil habilitado con correo electrónico simplemente al adjuntar el documento a un correo electrónico. No requiere controlador ni aplicación.

1. Envíe el correo electrónico a su cuenta de correo electrónico de Lexmark Print Management . El correo electrónico y cualquier documento adjunto se convierten y mantienen en la cola de impresión.
2. Para activar trabajos de impresión, vaya a cualquier impresora habilitada con la solución e ingrese sus credenciales o pase su tarjeta de identificación, y seleccione los documentos que desee imprimir.⁵



Archivo > Imprimir (con controlador)

1. Con el Lexmark⁴ Universal Print Driver, instalado en su computadora o computadora portátil, puede imprimir desde cualquier aplicación con el comando Archivo > Imprimir (Ctrl +P o Comando - P) como lo haría normalmente.
2. Su documento se envía a la cola de activación de impresión.
3. Para activar trabajos de impresión, vaya a cualquier impresora habilitada, ingrese sus credenciales o pase su tarjeta de identificación, y seleccione los documentos que desee imprimir.



Carga > de archivo (sin controlador)²

1. Inicie sesión en el portal web⁴ para acceder a la cola de impresión. Es posible agregar documentos a la cola de impresión simplemente al arrastrar y soltarlos en la cola de impresión.
2. Para activar trabajos de impresión, vaya a cualquier impresora o MFP habilitado. Ingrese sus credenciales o pase su tarjeta de identificación, y seleccione los documentos que desee imprimir.



Enviar por AirPrint™

1. Envíe archivos a la cola de activación de impresión mediante características de impresión nativas de iOS.

Contabilidad de documentos

Optimice la eficiencia de su entorno de impresión con software de seguimiento y generación de informes potente. Durante todo el día, Lexmark Print Management monitorea la actividad de impresión en sus dispositivos de impresión e imágenes, además recopila información detallada sobre uso, dispositivos o grupos de usuarios/dispositivos. Ahora su organización tiene los datos que necesita para modificar los hábitos de impresión, manejar mejor los activos, y reducir costos y desperdicios.

Características

- ▶ **Impresión, copia y seguimiento de digitalización:** realice seguimiento a toda la impresión, copia y digitalización en toda su empresa para impulsar una administración proactiva y toma de decisiones impulsada por datos.
- ▶ **Seguimiento de aplicaciones:** realice seguimiento a la actividad realizada mediante aplicaciones integradas. Puede realizar seguimiento a copias mediante la función de copia estándar, así como también, mediante Copia ecológica o Copia de tarjetas, lo cual le brinda una contabilidad completa de su entorno de impresión.
- ▶ **Cuotas de usuario:** aplique cuotas de usuario para impresión y copia. Es posible configurar límites para las impresiones totales y el color. Los usuarios pueden realizar seguimiento a su estado de cuota en el dispositivo de impresión.
- ▶ **Informes administrativos:** seleccione entre una variedad de informes resumidos y vea por usuario/grupo de usuario o dispositivo/grupo de dispositivos, y rango de fechas. Aplique filtros de generación de informes para ver la actividad por un área de interés específico como color o impresiones a dos caras. Vea informes en línea o exporte los datos a formato .CSV para análisis adicional.

Vea el historial de actividad en línea. Exporte datos a CSV
Genere informes resumidos.

Opciones de implementación

Al elegir una tecnología para hacer que su organización funcione de manera más eficiente, dos cualidades exigen atención: flexibilidad y escalabilidad. Las soluciones empresariales Lexmark están diseñadas para adaptarse a prácticamente cualquier entorno y expandirse rápidamente a usuarios en toda su organización. Este enfoque flexible y escalable también se aplica a la forma en que entregamos soluciones como Lexmark Print Management.

Puede implementar y administrar Lexmark Print Management de forma tradicional al comprar licencias iniciales, y soportar y administrar internamente el software y la infraestructura asociada. O puede comprar la solución y el soporte en base— a suscripción como software como servicio. Posiblemente una combinación de ambos funcionaría mejor. Los expertos de implementación Lexmark le ayudarán a elegir el modelo que cumple sus requisitos, maximizando la efectividad de su entorno de impresión.

Software como servicio (SaaS)

- ▶ Administrado por Lexmark
- ▶ Pago por usuario
- ▶ Costo de operación más bajo
- ▶ Servidores redundantes
- ▶ Rápido y fácil de escalar globalmente

Su organización accede a la solución en base a suscripción. Lexmark administra y opera el sistema, en conjunto con la infraestructura asociada, en nuestro centro de datos seguro. Esta opción le permite mantener el enfoque en su negocio, mientras que Lexmark administra su solución de activación de impresión.

Tradicional (en dependencias)

- ▶ Autoadministrado
- ▶ Comprar y poseer
- ▶ Bajo gasto de capital
- ▶ Respaldo administrado por TI
- ▶ Compatibilidad con sistemas actuales

Con el enfoque tradicional, la organización licencia la solución inicialmente y la implementa en sus dependencias. Su organización es responsable de proporcionar la compatibilidad necesaria para administrar y operar la infraestructura asociada, como hardware y software de servidores.

Sin servidor

- ▶ Autoadministrado
- ▶ Comprar y poseer
- ▶ Eliminación de servidores de impresión
- ▶ Configuración uniforme

Lexmark Print Management Serverless Print Release se basa en el valor del concepto de activación de impresión estándar al posibilitar la impresión sin servidores de impresión y, en muchos casos, sin servidores en lo absoluto. Con activación de impresión sin servidor LPM, los servidores de impresión no se dirigen mediante un servidor de impresión y luego a una cola de red centralizada, como la mayoría de los servidores de impresión tradicionales. En su lugar, se captura, cifra y almacena localmente el trabajo de impresión en la computadora del usuario hasta que éste llegue a la impresora y se autentique. Desde ahí, los trabajos deseados se dirigen directamente a la impresora. Esto significa que puede reducir el costo y la complejidad de la infraestructura de impresión al redestinar o eliminar servidores de impresión mientras hace que el proceso de impresión sea más eficiente y seguro.

Descripción general de características

Usted elige. Nosotros entregamos.

Lexmark Print Management ofrece un nuevo nivel de flexibilidad a su empresa. Con esta solución, implementada en las dependencias o como software integrado, su organización puede crear un entorno de impresión e imágenes seguro y compartido con beneficios duraderos.

- ▶ Reduzca costos de impresión y disminuya la huella de carbono.
- ▶ Fortalezca controles de acceso, seguridad y cumplimiento
- ▶ Brinde al usuario la capacidad de imprimir desde dispositivos móviles
- ▶ Realice seguimiento y aumente la responsabilidad del usuario
- ▶ Agregue redundancia al asegurar la disponibilidad de la impresora
- ▶ Proporcione flexibilidad para implementar en las dependencias o como software como servicio
- ▶ Introduzca nueva funcionalidad de manera oportuna y rentable
- ▶ También disponible para determinados dispositivos de terceros

	SaaS	Tradicional (En dependencias)	Sin servidor
Liberación de impresión			
Registro de usuario automático	✓	✓	✓
Enviar desde Print Driver (Archivo > Imprimir)	✓	✓	✓
Enviar desde aplicación de Lexmark Mobile Printing	✓	✓	✓
Enviar desde correo electrónico	✓	✓	✓
Enviar desde portal web de administración de impresión Lexmark	✓		
Enviar por AirPrint™		✓	
Imprimir y mantener	✓	✓	
Eliminar/Eliminar todo	✓	✓	✓
Delegación de trabajo de impresión	✓	✓	
Identificador de trabajo de impresión monocroma/color	✓	✓	✓
Purga automática	✓	✓	✓
Configurar dúplex predeterminado	✓	✓	✓
Ve los trabajos en cola de impresión desde el portal web	✓		
Agregue trabajos de impresión al arrastrar y soltar, cambiar el orden de trabajos en cola desde el portal web	✓		
Soporte de dispositivos de terceros		✓	✓
Contabilidad de documentos			
Basado en navegador	✓	✓	✓
Implementar cupos de usuario	✓	✓	
Realizar seguimiento de impresión, copiar, actividad de digitalización, incluidas aplicaciones integradas	✓	✓	✓
Ver informes	✓	✓	✓
Exportar datos	✓	✓	✓
Informe resumido gráfico	✓	✓	

¹ El envío de un trabajo de impresión desde la aplicación de Lexmark Mobile Printing requiere iPhone® 3G o posterior, los dispositivos que ejecutan iOS 4.2 o posterior, o dispositivos Android® que ejecutan la versión 2.1 o posterior. ² Actualmente solo disponible mediante la implementación de software como servicio (SaaS). ³ Dispositivos de impresión compatibles con Embedded Solutions Framework de Lexmark o las impresoras PCL/PostScript no Lexmark equipadas con un lector de tarjetas y conectados mediante la aplicación de activación de Lexmark Print Release. ⁴ Incluido en el precio de la solución de activación de Lexmark Print Release. ⁵ Las velocidades de impresión, formato y otras características pueden variar. ⁶ Cobro por licencia adicional.

Obtenga más información

Llámenos al 888-403-2803 o comuníquese con su representante Lexmark hoy para obtener más información sobre **Lexmark Print Management**.